

 MIRAIT ミライト・ホールディングス

FACT BOOK 2020

プロフィール

(2020年3月31日現在)

会社名

会社名 ミライト・ホールディングス
 登記社名 株式会社 ミライト・ホールディングス
 (英文表記) MIRAIT Holdings Corporation

代表者名

(2020年6月24日現在)

代表取締役社長 なかやま としき
 中山 俊樹

設立年月日

2010年10月1日

本社所在地

〒135-8111 東京都江東区豊洲五丁目6番36号

主な事業

電気通信工事、電気工事、土木工事、建築工事及びこれらに関連する事業を行う子会社及びグループ会社の経営管理ならびにこれらに附帯する業務

資本金

資本金 70億円

主な事業子会社

株式会社ミライト、株式会社ミライト・テクノロジーズ
 株式会社T T K、株式会社ソルコム、四国通建株式会社
 Lantrovision(S)Ltd

※連結対象会社 75社

従業員の状況

連結従業員数 12,580名

事業年度

4月1日から3月31日

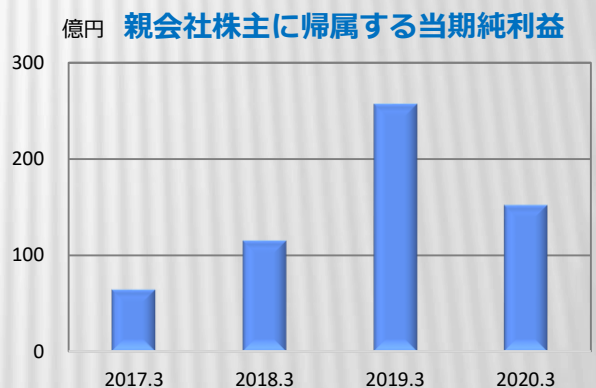
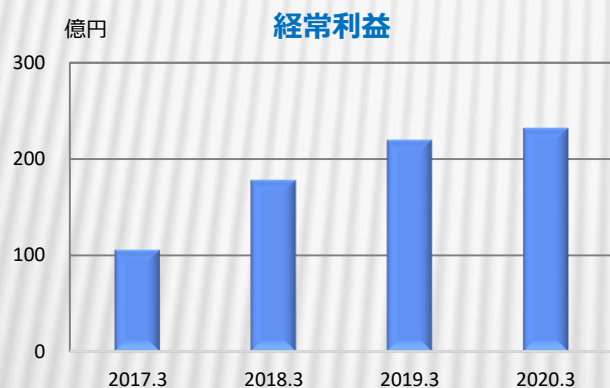
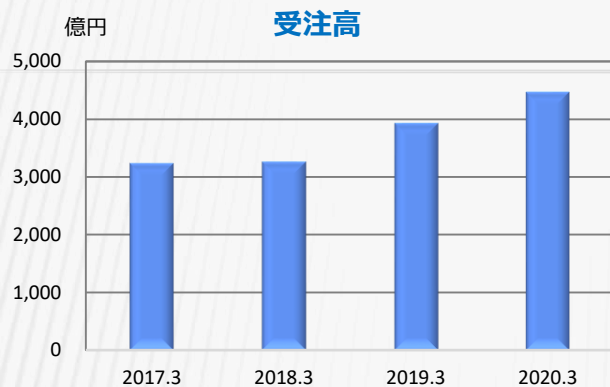
格付の状況

R & I (格付投資情報センター) A-
 J C R (日本格付研究所) A

上場証券取引所

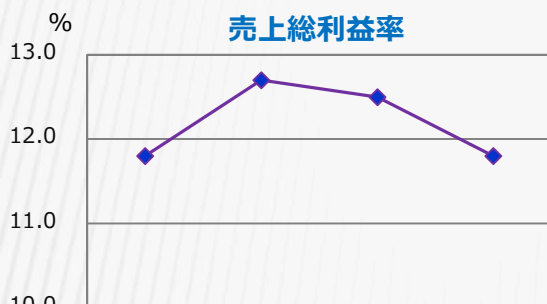
東京証券取引所 第1部
 (証券コード 1417)

業績ハイライト



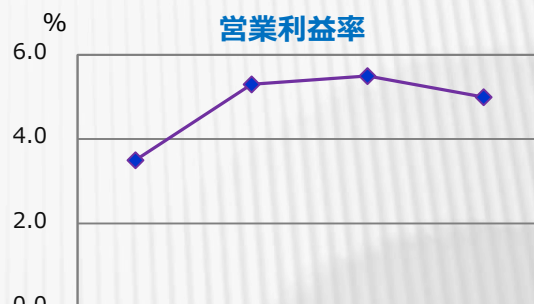
(百万円)	2017.3期	2018.3期	2019.3期	2020.3期
受注高	323,389	326,326	392,662	446,558
売上高	283,236	312,967	375,911	441,166
売上総利益	33,536	39,761	46,988	52,174
営業利益	10,061	16,715	20,699	21,993
経常利益	10,590	17,838	21,992	23,207
親会社株主に帰属する当期純利益	6,437	11,504	25,711	15,220

収益性の指標



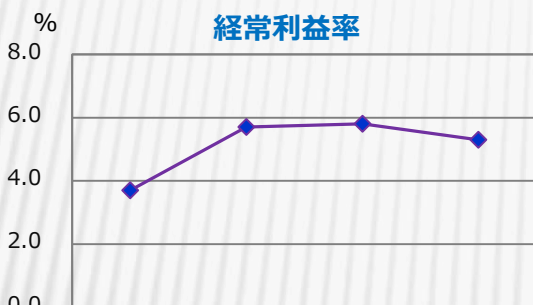
	2017.3期	2018.3期	2019.3期	2020.3期
--	---------	---------	---------	---------

売上総利益率(%)	11.8	12.7	12.5	11.8
-----------	------	------	------	------



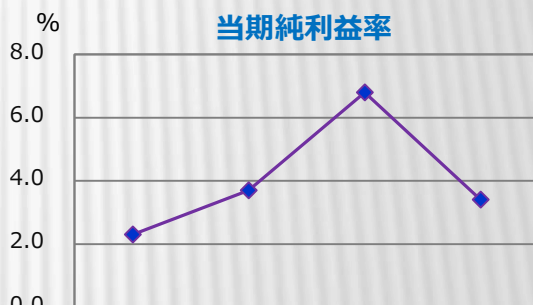
	2017.3期	2018.3期	2019.3期	2020.3期
--	---------	---------	---------	---------

営業利益率(%)	3.5	5.3	5.5	5.0
----------	-----	-----	-----	-----



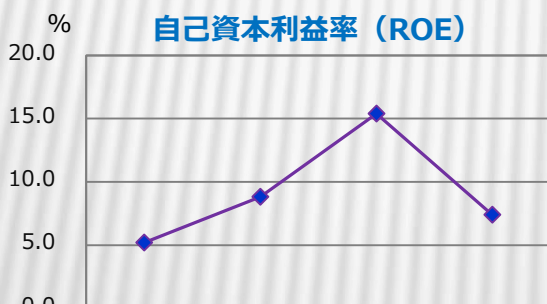
	2017.3期	2018.3期	2019.3期	2020.3期
--	---------	---------	---------	---------

経常利益率(%)	3.7	5.7	5.8	5.3
----------	-----	-----	-----	-----



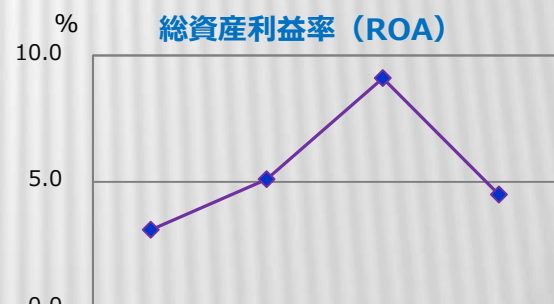
	2017.3期	2018.3期	2019.3期	2020.3期
--	---------	---------	---------	---------

当期純利益(%)	2.3	3.7	6.8	3.4
----------	-----	-----	-----	-----



	2017.3期	2018.3期	2019.3期	2020.3期
--	---------	---------	---------	---------

自己資本利益率 / ROE (%)	5.2	8.8	15.4	7.4
-------------------	-----	-----	------	-----



	2017.3期	2018.3期	2019.3期	2020.3期
--	---------	---------	---------	---------

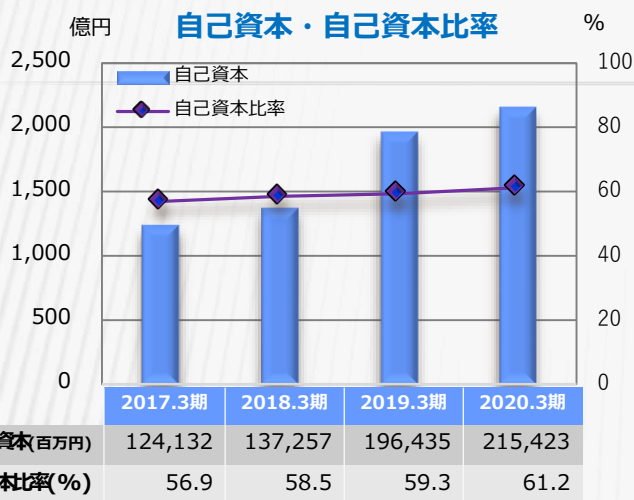
総資産利益率 / ROA (%)	3.1	5.1	9.1	4.5
------------------	-----	-----	-----	-----

(注) 売上高総利益率 = 売上総利益 / 売上高
 経常利益率 = 経常利益 / 売上高
 自己資本利益率 = 当期純利益 / 自己資本 (平残)

営業利益率 = 営業利益 / 売上高
 当期純利益率 = 当期純利益 / 売上高
 総資産利益率 = 当期純利益 / 総資産 (平残)

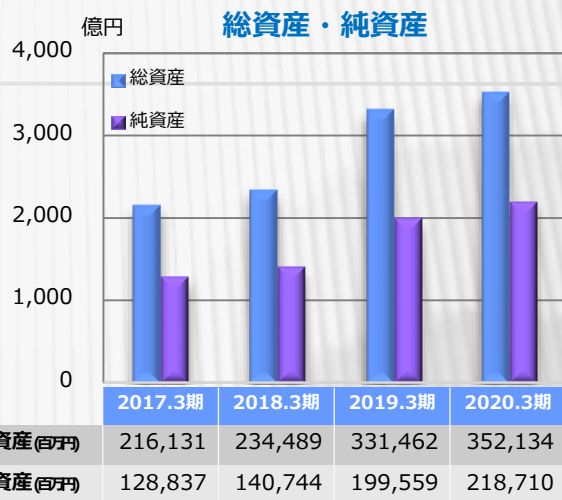
安定性・規模の指標

自己資本・自己資本比率

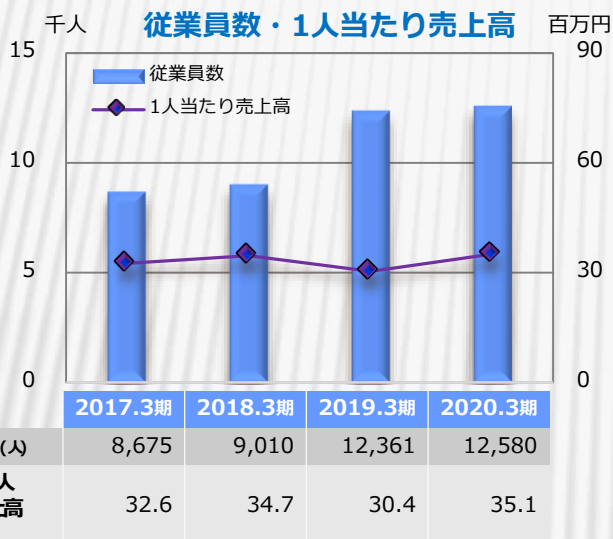


※自己資本比率 = 自己資本 / 総資産

総資産・純資産

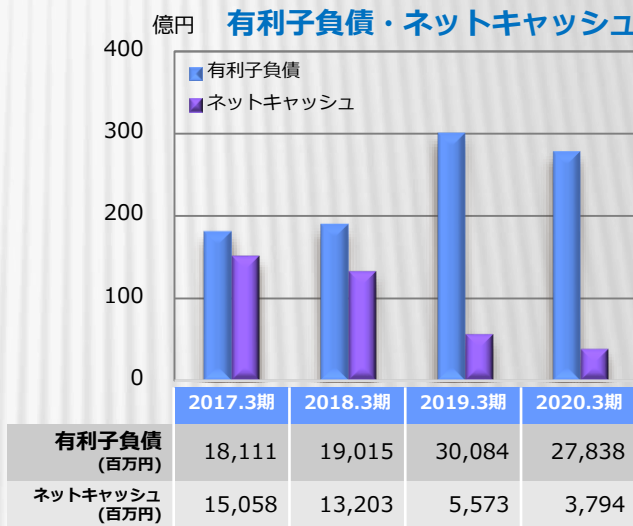


従業員数・1人当たり売上高



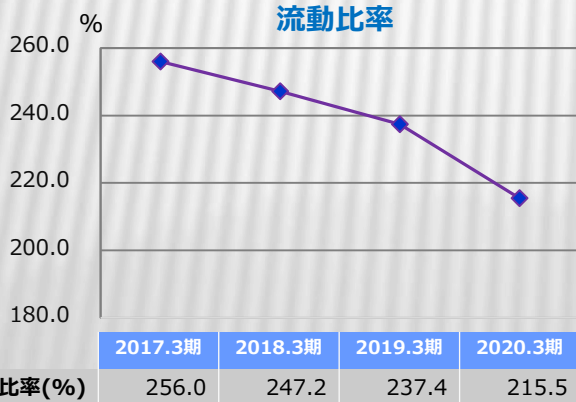
※従業員1人当たり売上高 = 売上高 / 従業員数

有利子負債・ネットキャッシュ



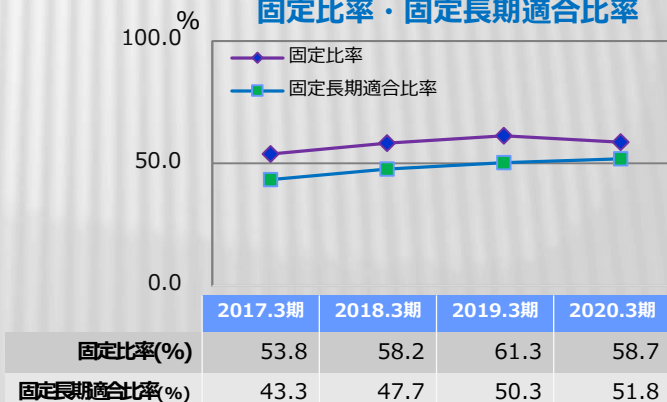
※ネットキャッシュ = 現預金同等物 - 有利子負債

流動比率



※流動比率 = 流動資産 / 流動負債 × 100%

固定比率・固定長期適合比率



※固定比率 = 固定資産 / 自己資本 × 100%

※固定長期適合比率 = 固定資産 / (自己資本 + 長期負債) × 100%

投資指標

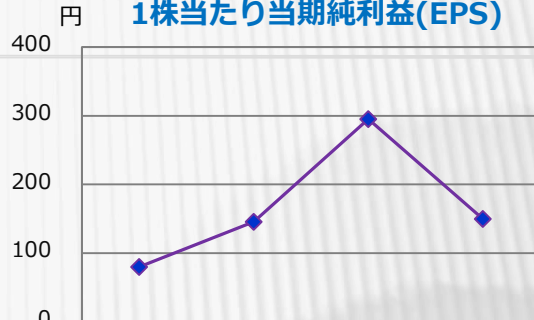
1株当たり純資産(BPS)



	2017.3期	2018.3期	2019.3期	2020.3期
1株当たり純資産(円)	1,570.5	1,733.1	1,933.8	2,006.4

※1株当たり純資産 = 期末純資産 / 期末発行済株式数

1株当たり当期純利益(EPS)



	2017.3期	2018.3期	2019.3期	2020.3期
1株当たり当期純利益(円)	79.8	145.4	295.3	149.9

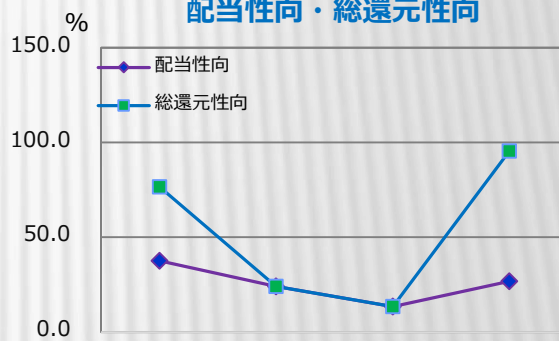
※1株当たり当期純利益 = 当期純利益 / 期首・期末平均発行済株式数

1株当たり配当金



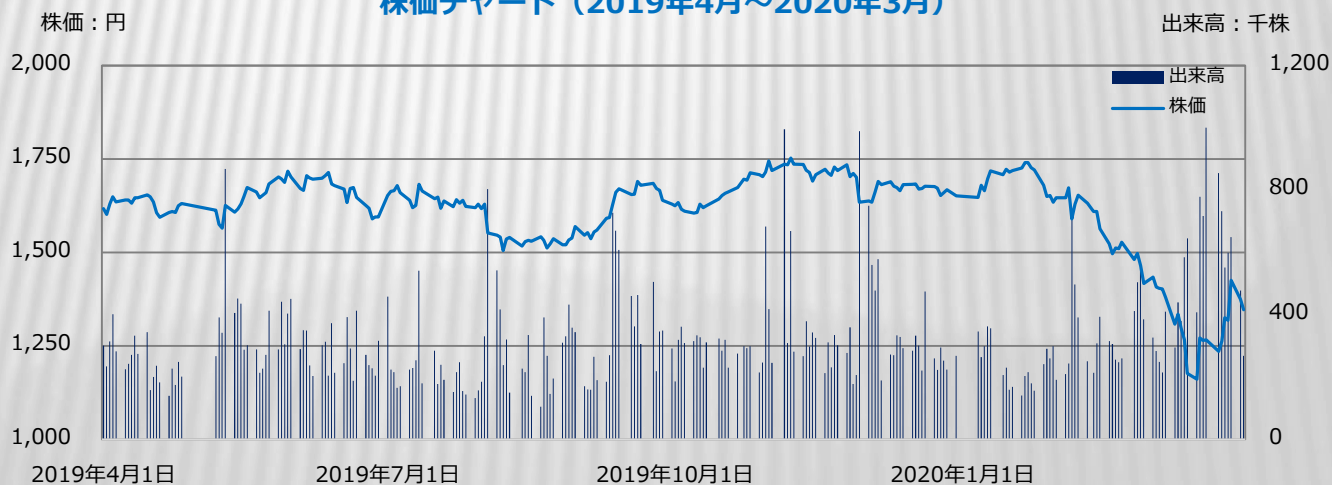
	2017.3期	2018.3期	2019.3期	2020.3期
1株当たり配当金(円)	30	35	40	40

配当性向・総還元性向



※配当性向 = 1株当たり配当額 / 1株当たり当期純利益


株価チャート (2019年4月～2020年3月)



※東京証券取引所における株価・出来高

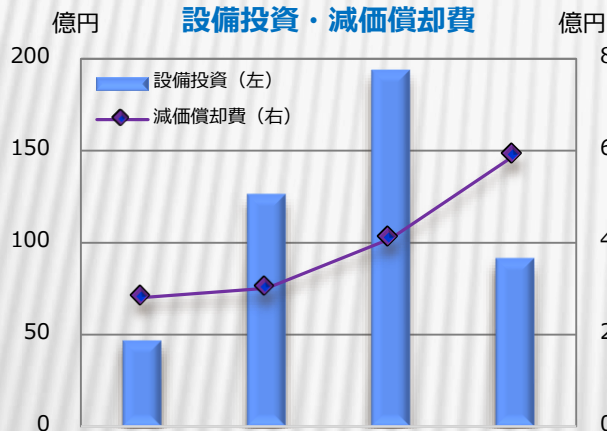
キャッシュ・フロー／設備投資 販売費及び一般管理費

キャッシュ・フロー



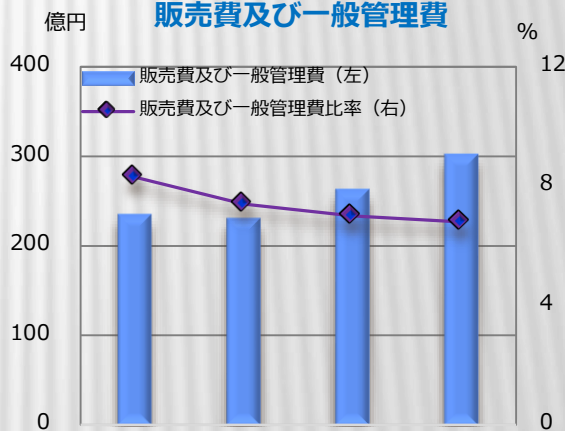
	2017.3期	2018.3期	2019.3期	2020.3期
営業活動による キャッシュ・フロー (百万円)	4,767	12,562	6,491	7,936
投資活動による キャッシュ・フロー (百万円)	-11,140	-10,021	-13,523	-9,176
財務活動による キャッシュ・フロー (百万円)	10,499	-3,686	-1,928	-2,814
現金及び現金同等物 の期末残高 (百万円)	33,169	32,218	35,657	31,632

設備投資・減価償却費



	2017.3期	2018.3期	2019.3期	2020.3期
設備投資 (百万円)	4,666	12,626	19,346	9,132
減価償却費 (百万円)	2,805	3,007	4,085	5,897

販売費及び一般管理費



	2017.3期	2018.3期	2019.3期	2020.3期
販売費及び一般 管理費 (百万円)	23,475	23,046	26,289	30,181
販売費及び一般 管理費比率(%)	8.3	7.4	7.0	6.8

※販売費及び一般管理費比率 = 販売費及び一般管理費 / 売上高

株式情報

2020年3月31日現在

■ 上場証券取引所	東京証券取引所 第一部
■ 証券コード	1417
■ 発行済株式総数	108,325,329 株
■ 単元株式数	100 株
■ 株主数	23,778 名
■ 大株主（上位10名）	

株主名	株式数	持株比率
日本トラスティ・サービス信託銀行株式会社（信託口）	10,928千株	10.1%
住友電気工業株式会社	9,560千株	8.9%
日本マスタートラスト信託銀行株式会社（信託口）	7,356千株	6.8%
住友電設株式会社	2,488千株	2.3%
ミライト・ホールディングス従業員持株会	1,948千株	1.8%
SSBTC CLIENT OMNIBUS ACCOUNT	1,845千株	1.7%
J.P. MORGAN BANK LUXEMBOURG S.A. 1300000	1,689千株	1.6%
NORTHERN TRUST CO. (AVFC) RE FIDELITY FUNDS	1,655千株	1.5%
日本トラスティ・サービス信託銀行株式会社(信託口5)	1,638千株	1.5%
JP MORGAN CHASE BANK 385151	1,458千株	1.4%

※ 1. 持株比率は当社所有の自己株式（479,590株）を控除して計算しております。

※ 2. 持株数は百株未満を切り捨て、持株比率は小数点第1位未満を四捨五入して表示しております。

■ 株主構成

